PLUMAGE ET MORPHOLOGIE

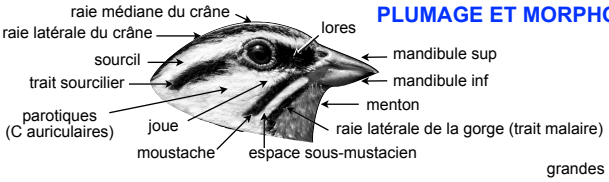

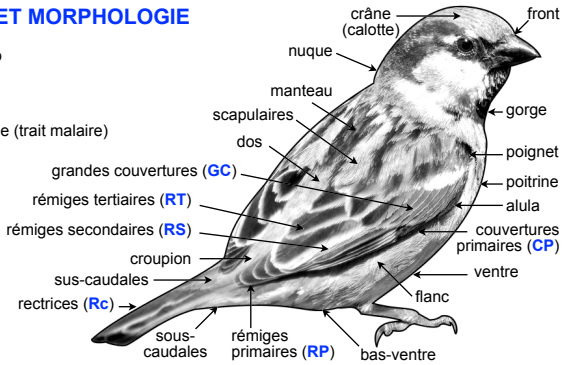

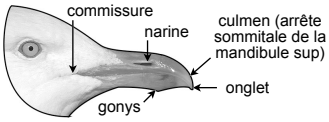

Émargination (**Ém**) : décrochement sur le vexille ext des RP

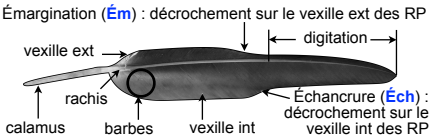

RP ext chez certains *Laridae*

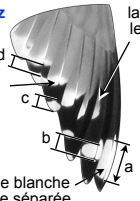

lune : motif blanc entre le gris et le noir sur les RP 4 à 7

languette : motif formé par le vexille int plus pâle que le vexille ext

a longueur du miroir mesuré le long du rachis
b longueur du miroir sur le vexille int
c longueur de la pointe blanche
d longueur de la bande subterminale noire

miroir : tache blanche subterminale séparée de la pointe blanche par une ligne sombre

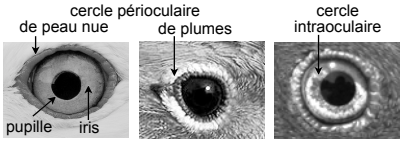

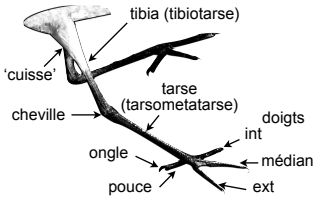

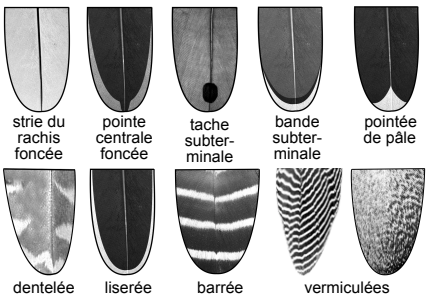

PLUMES DE L'AILE

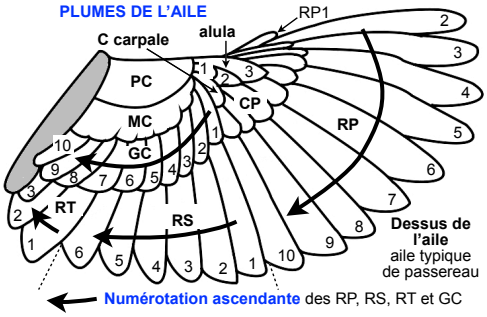

FORMULE ALAIRE
Principales indications données avec les Fig

Ces Fig n'ont pas pour objet d'être une représentation fidèle de l'aile mais sont un support visuel pour le texte qui les accompagne.

- *RP2 = 6/8 (= 6) [1A = 5/6]*
  La pointe de la RP2 tombe généralement entre les pointes des RP 6 et 8, ou parfois est égale à la pointe de la RP6 ; et rarement chez les 1A, tombe entre les pointes des RP 5 et 6.
- *RS1 - WP = 16 - 20*
  La distance entre la pointe de la RS1 et la pointe de l'aile est comprise entre 16 et 20 mm.
- *Éch RP2 longue, = 8/10 [= RS]*
  La base de l'Éch de la RP2 tombe entre les pointes des RP 8 et 10, ou rarement est égale à la pointe de la RS1.
- *Ém : +1A = 5 4 3 / 1A = (5) 4 3*
  RP émarginées chez le +1A et le 1A, la RP5 l'étant peu communément ou moins nettement chez le 1A.

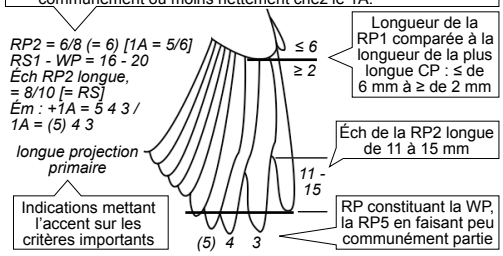

Les R, les C et les Rc illustrées sont celles de l'aile droite ou de la partie droite de la queue telles qu'elles se présentent lorsque l'oiseau est tenu dans la main gauche. Les Fig sont numérotées par sp et seulement s'il y en a plus d'une par sp. Les 1res fig numérotées sont celles de la section Identification, même si cette section n'est pas la 1re présentée. Les proportions ne sont pas nécessairement respectées entre chaque Fig.